

Audiobookshelf ??

Bibliothèque de livres audio

- [Connexion au serveur](#)

Connexion au serveur

Avant votre première connexion au serveur Audiobookshelf, pensez à demander l'accès !

Navigateur internet

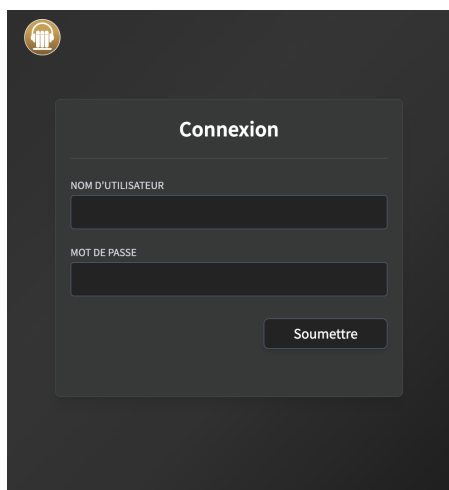
Le site est accessible depuis n'importe quel navigateur internet, quel que soit le type d'appareil.

Adresse du site

URL du serveur

<https://audiobooks.schutzhome.ovh>

Étapes de connexion

A screenshot of the Audiobookshelf login interface. It features a dark background with a central white box containing the title 'Connexion'. Below the title are two input fields: 'NOM D'UTILISATEUR' and 'MOT DE PASSE'. A 'Soumettre' button is positioned at the bottom right of the input area. A small circular icon with a book symbol is located in the top left corner of the page.

- 1 - Sur l'écran de connexion, entrer votre **Nom d'utilisateur** et votre **Mot de Passe**.
- 2 - Cliquer sur **Soumettre**.

Application mobile

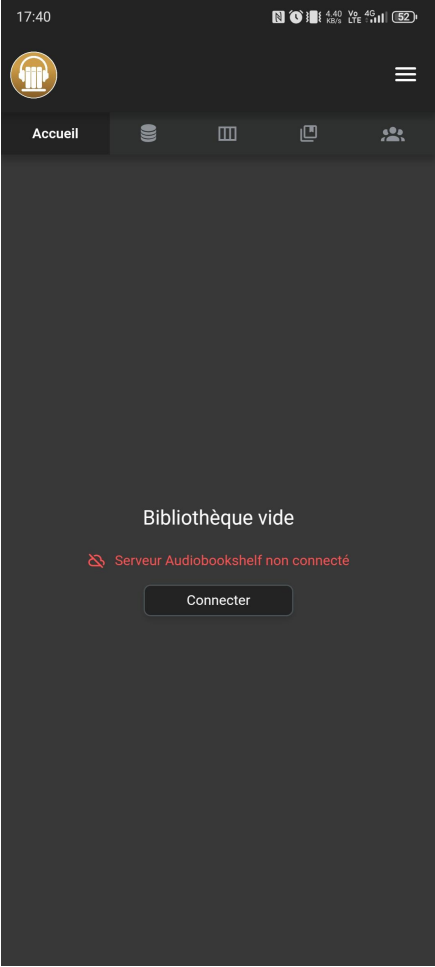
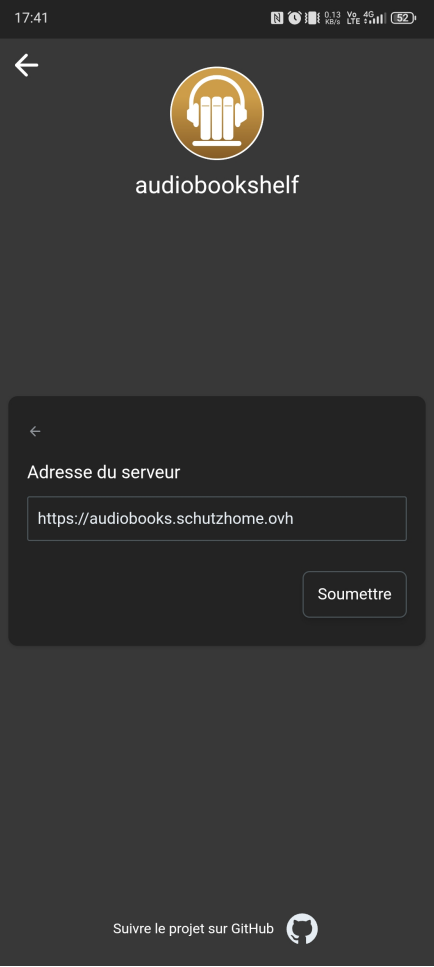
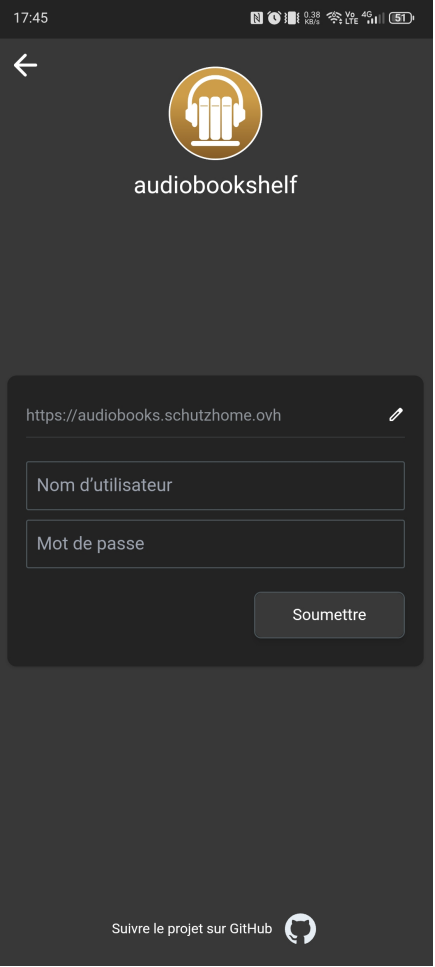
iOS

L'application pour iPhone et iPad n'est pas encore disponible, elle est en phase de développement par les développeurs d'Audiobookshelf.

Android

Une application gratuite est disponible sur le Google Play Store : [Audiobookshelf](#)

Étapes de connexion

Étape 1	Étape 2	Étape 3
		

Sur la page d'accueil de l'application,
cliquer sur **Connecter**.

Renseigner l'adresse du serveur :
[https://audiobooks.schutzhome.o](https://audiobooks.schutzhome.ovh)
vh

Entrer votre **Nom d'utilisateur**, ainsi
que votre **Mot de passe**.