

Kavita ?

Un serveur multimédia dédié à la gestion et à la diffusion de livres numériques.

- [Connexion au serveur](#)

Connexion au serveur

Avant votre première connexion au serveur Kavita, pensez à demander l'accès !

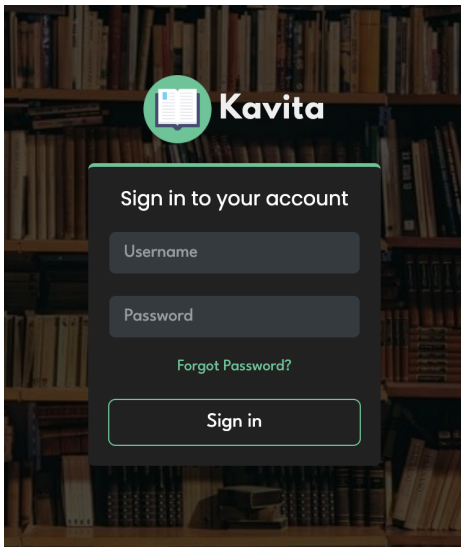
Navigateur internet

Le site est accessible depuis n'importe quel navigateur internet, quel que soit le type d'appareil.

Adresse du site

ebook.schutzhome.ovh

Étapes de connexion



1 - Sur l'écran de connexion, entrer votre **Identifiant** et votre **Mot de Passe**.

2 - Cliquer sur **Sign in**.

Il est possible de cocher la case **Se souvenir de moi** pour ne plus avoir à se reconnecter à chaque visite du site.

Vous pouvez également choisir la langue du site ainsi que le thème (clair, sombre ou suivre le thème de votre système)

En cas d'oubli du mot de passe, vous avez la possibilité de le réinitialiser en cliquant sur **Forgot Password?**

Un e-mail vous sera envoyé. Pensez à regarder dans les courriers indésirables !

Application Web

Sur appareil Android, il est possible d'installer l'application Web (Navigateur sans barres d'outils, en plein écran) directement depuis la page d'accueil du site.

Il s'agit de la méthode la plus simple pour lire sur Android, mais **elle nécessite une connexion internet constante** pour lire (mais très bas débit, le poids d'un livre est généralement inférieur à 1Mo).

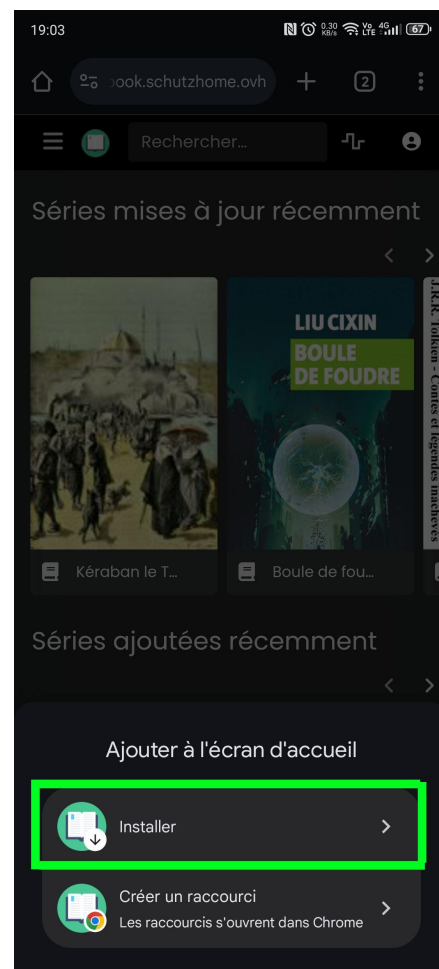
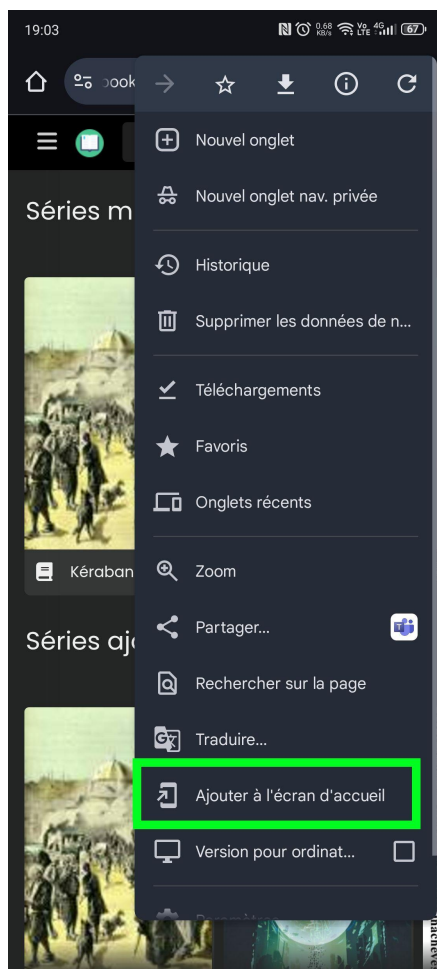
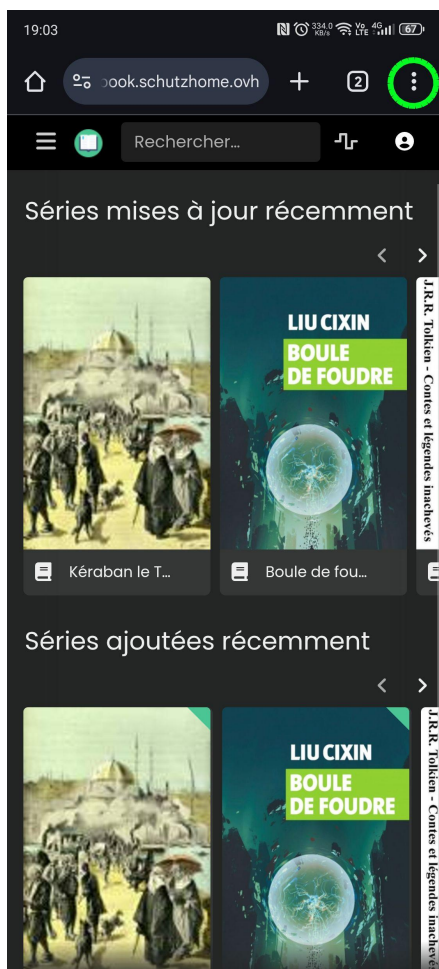
Les paramètres de mise en pages sont remis par défaut lors de la fermeture d'un livre. Pour garder des paramètres en mémoire, il faut les régler dans les paramètres du compte Kavita, en haut à droite de l'application.

Installation de l'application sur votre appareil

Étape 1

Étape 2

Étape 3



Depuis un navigateur, sur la page d'accueil de Kavita, accéder au bandeau des options.

Appuyer sur **Ajouter à l'écran d'accueil**.

Enfin, sélectionner **Installer**.

L'application Kavita est à présent disponible sur l'écran d'accueil de votre appareil.

Synchronisation OPDS

OPDS Catalogs (pour Open Publication Distribution System), est un format de syndication pour l'édition électronique.

En termes simples, l'OPDS permet de créer des catalogues d'ebooks accessibles en ligne qui peuvent être facilement consultés et téléchargés par des applications de lecture (liseuses, applications sur smartphones et tablettes, logiciels de gestion de bibliothèque numérique comme Calibre).

La bibliothèque OPBS de Kavita est activée, elle est donc disponible depuis les applications de lecture d'ebooks compatibles.

Applications Android compatibles

FullReader

"La plus simple"

[Version gratuite](#) avec publicités

Version payante sans publicités : FullReader : 7,99€, dans l'application

[Version](#) 

FBReader

[Version gratuite](#) avec publicités

Version payante sans publicités : FBReader Premium : 13,99€

[Version](#) 

Moon+ Reader

"La plus connue"

[Version gratuite](#) avec publicités

Version payante sans publicités : Moon+ Reader Pro : 10,99€

[Version](#) 

Librera

"La plus complète, mais la plus compliquée"

[Version gratuite](#) avec publicités

Version payante sans publicité : Librera Pro : 4,99€

[Version](#) 

Cantook

"Gratuite"

[Version gratuite](#) sans publicités